



ЗИМА

Активный корпоративный отдых

LandTrip
неземные путешествия

«Зимний мультиактив»

Программа корпоративного мероприятия





→ Основная идея

Новый формат зимнего корпоративного отдыха на природе!

- «Мультиактив» – сочетание нескольких видов активного отдыха в рамках программы одного мероприятия.
- Участники не знают заранее, что их ожидает. Координаты каждого последующего испытания становятся известны только после выполнения задания в текущей контрольной точке квеста.
- На финише они смогут расслабиться и поделиться впечатлениями за праздничным ужином в просторном обогреваемом шатре.






Программа корпоративного мероприятия

«Зимний мультиактив»

LandTrip
неземные путешествия

→ Цели и задачи

- Сплочение коллектива для достижения единой цели
- Приобретение опыта нового необычного общения с сотрудниками компании
- Заряд хорошего настроения и позитивных эмоций на новый рабочий год!





➔ Виды активного отдыха по программе

Джиппинг

Квест проводится на подготовленных внедорожниках по предварительно подготовленной заснеженной трассе.

Группа участников делится на команды по 3 человека. Команды на «Старте» проходят инструктаж по технике безопасности, экипируются, получают первые задания, рассаживаются по своим автомобилям и отправляются на поиски первой контрольной точки...

Все внедорожники подготовлены и оснащены всем необходимым оборудованием для преодоления сложного зимнего бездорожья.

- Участники сами управляют подготовленными внедорожниками
- Инструктор присутствует в машине в качестве штурмана





→ Виды активного отдыха по программе

Биатлон на снегоходах

Первая контрольная точка квеста.

Прибывая на эту контрольную точку, участники пересаживаются из джипа на **спортивные снегоходы** и проходят на них извилистую закольцованную трассу с единственной остановкой в пневматическом тире.

Набрав баллы в зачетной стрельбе, вернувшись на место старта, получают у инструктора следующее задание квеста, пересаживаются обратно во внедорожник и продолжают движение по «зимней сказке»...





Программа корпоративного мероприятия

«Зимний мультиактив»

LandTrip
неземные путешествия

→ Виды активного отдыха по программе

Арбалетный тир

Вторая контрольная точка квеста.

Добравшись до этой контрольной точки, участники квеста набирают баллы в арбалетном тире.

Стрельба ведется из профессионального арбалета под руководством инструктора.

Каждому участнику предоставляется 3 выстрела: один пробный, два зачетных.





➔ Виды активного отдыха по программе

Квадробиатлон

Третья контрольная точка квеста.

Передвигаясь на квадроциклах, участники должны преодолеть кольцевую трассу с препятствиями (змейка, крутые повороты, доска, ворота, качели) без ошибок и поразить из пневматического оружия мишени.

За сбитые препятствия начисляются штрафные очки (изымаются бонусы)

За пораженные мишени участники премируются.

Используется два огневых рубежа (пистолет, винтовка) и три квадроцикла.





➔ Виды активного отдыха по программе

Радиоориентирование «Охота на Йети»

Четвертая контрольная точка квеста.

Каждая команда получает запечатанный пакет с первым заданием – координатами своего первого радиомаяка (стационарного). Команды действуют самостоятельно и координируют свои действия дистанционно с помощью УКВ-радиостанций.

Найдя свой маяк, каждая команда получает свой фрагмент информации о маяке диверсанта. Объединив все фрагменты информации, участники получают полные координаты маяка «Йети» и начинают "охоту" на него.

Местоположение «Йети» определяется с помощью радиопеленгаторов по радиомаяку, который он (Йети) носит с собой. Маяк работает в режиме "1-4" – одну минуту передает сигнал в эфир и четыре минуты молчит. Во время молчания маяка «Йети» перемещается в неизвестном командам направлении, а во время работы – находится там, где его застало начало "сеанса". Именно в этот период «Йети» и можно задержать.

Для достоверного определения местоположения диверсанта команды должны находиться на некотором удалении друг от друга, чтобы образовать "пеленгационные клещи".





→ Основные этапы программы

1 этап Снегоходы

Передвигаясь на **внедорожниках**, ориентируясь по выданной на «**СТАРТЕ**» топографической карте (Задание 1) найти площадку **биатлона на снегоходах** и пройти его.

Получить Задание 2 и продолжить движение по трассе.

2 этап Арбалетный тир

Найти **арбалетный тир**. Принять участие в зачетной стрельбе.

Получить Задание 3 и, по указанным в нем координатам, отправиться на поиски площадки **квадробиатлона**.


3 этап Квадробиатлон

Пройти на **квадроцикле** кольцевую трассу с препятствиями (змейка, крутые повороты, доска, ворота, качели) и выполнить зачетные стрельбы из **пневматического оружия**.

Получить Задание 4 и отправиться далее, следуя указанным в нем инструкциям.

4 этап Радио-ориентирование

С помощью **радиопеленгационного оборудования**, обнаружить и поймать снежного человека «**Йети**» Выполнить полученное от него интеллектуальное задание. Добраться на «**ФИНИШ**». Сдать судьям результаты всех заданий. **Квест завершен!**







Программа корпоративного мероприятия

«ЗИМНИЙ МУЛЬТИАКТИВ»

LandTrip
неземные путешествия

➔ Нам доверяют



и многие другие...





Программа корпоративного мероприятия

«Зимний мультиактив»

LandTrip
неземные путешествия

→ Наши контакты

Москва

+7 (495) 971 73 55

Санкт-Петербург

+7 (812) 940 65 52

E-mail

info@landtrip.ru, landtrip@yandex.ru

Сайт

www.LandTrip.ru

